

年長組保護者各位

令和2年4月3日

かが幼稚園
年長組担任



ご進級おめでとうございます！！

今年度さくら組の担任をさせていただくことになりました、田畑早紀です。年長組となり、いよいよ園生活最後の学年がスタートしました。子どもたちは年長児になった喜びと期待に胸を膨らませていることかと思えます。年長組では初めて経験することもたくさんかあると思えます。その経験の中での喜びや葛藤などを通して成長していく姿を見守り応援していきたいです。また、年長組としての自覚を持って充実した園生活を送ることができる保育を目指していきたいと思っています。

『自分で考え、行動できる』

『協力し合い、活動できる』


『最後まで一生懸命に取り組める』

『思いやりの心を持つことができる』

を1年間の目標として、取り組んでいこうと思います。

保護者の皆様にはご協力をお願いすることが多々あると思えますが、1年間どうぞよろしくお願ひ致します。

さくら組担任 田畑 早紀



* 年長組での生活がスムーズに送れるように、右記についてのご準備・ご配慮をよろしくお願ひ致します。

1. 本日お渡しした下記の備品に記名をして4月6日(月)に持たせてください。

- 1) おはようぶっく(シール帳面)の園児・保護者欄等の記入
- 2) 名札の裏面
- 3) 絵の具(チューブ)

<園児緊急カード・園児生活調査票・予防接種の記録について>

新年度につき、園児緊急カード、園児生活調査票、予防接種の記録を一旦お返しします。変更のある箇所は記入し直し、4月7日(火)までにご提出いただきますようお願い致します。個人情報ですので、登園時に園職員に直接お渡しください。

2. 毎日持ってくるものについて

- 1) おたよりケース・連絡ノート
 - 2) お弁当(主食)・お箸
 - 3) 手拭きタオル・コップ・歯ブラシ・おやつ皿
食食用タオル(ナイロン袋に入れる)
 - 4) 水筒(活動後はのどが渴くようです。毎日たっぷり入れてください。)
 - 5) ハンカチ・ティッシュ(必ず記名をしてください。)
- * 園で使わない物(おもちゃ類など)は、持って来ないようお願い致します。

3. 週末に持ち帰るものについて

- 1) おはようぶっく(シール帳面)
 - 2) エプロン
 - 3) カラー帽子
 - 4) 内履きズック・外履きズック
 - 5) スモック
 - 6) トレパン袋
 - 7) 汗ふきタオル
- * 持ち帰りましたら、お洗濯をお願い致します。
汚れに応じて週の途中で持ち帰ることもあります。

4. 着替え袋・カラー帽子を持たせてください。

* 着替え袋の中にナイロン袋を入れてください。

5. 幼稚園用品の購入希望がありましたら、10日(水)までにお知らせください。

- 1) 連絡ノート
- 2) スモック
- 3) のり容器などの道具類

6. 衛生検査の実施について

いつでも衛生的で気持ちよく生活が送れるように、月1回衛生検査を行います。衛生検査表は、シール帳面(おはようぶっく)に貼りますので、ご家庭でも一緒に見てください。

7. 月刊絵本・ワークブックについて

今年度も月刊絵本・ワークブックを購入し、保育の中で活用していきたいと思います。月刊絵本は月末に持ち帰りますので、ご家庭でも一緒に読んでください。

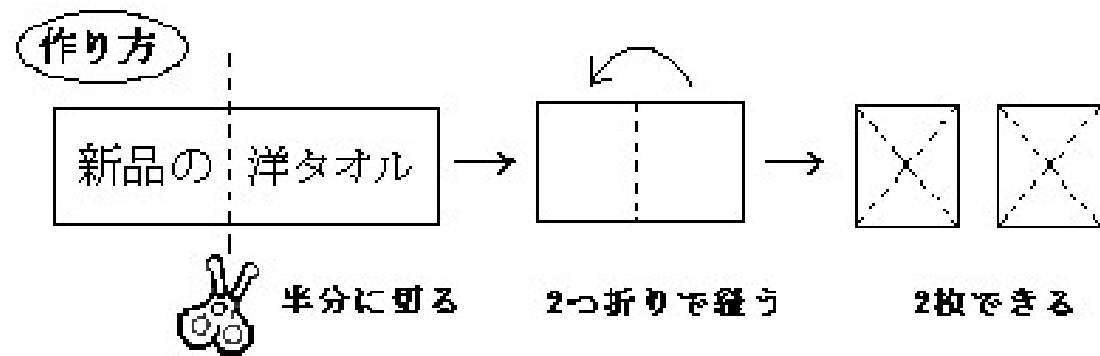
*絵本代等は、2ヶ月毎に集金させていただきます。

8. その他の事項について

- 1) 園児に時々、口頭伝達をすることがあります。
簡単な伝達事項を伝えますので、お願い致します。
- 2) 通園かばんには、キーホルダー、お守り等はつけないでください。
また、シールやカード等もトラブルの原因になりますので、持ってこないようお願い致します。シールは、水筒にも貼らないでください。(名前シールは可)
- 3) 髪どめのピンや飾りのついたゴムは、帽子の着脱や遊びに危険なことがありますので避けてください。
- 4) お弁当包みは、大判のハンカチを使ってください。(手作り弁当の日は袋でも良いです。)

9. 下記のものをご寄付ください *4月8日(水)までに持たせてください。

- 1) ティッシュ 3箱
- 2) ご家庭で不要なスーパー袋やナイロン袋
- 3) 台ふきん 6枚 ※全てクラスで使用しますので、記名は不要です。



～ご準備いただくものについて～

☆下記の全てのものに記名をし、4月13日(月)までに持たせてください。

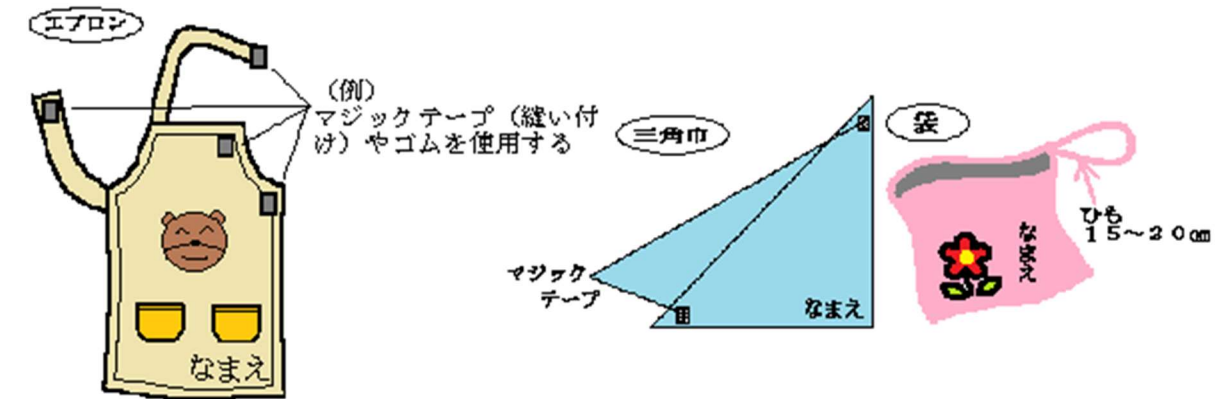
1. えんぴつ・消しゴム・黒色(油性)マジック・赤色えんぴつ・筆箱・下じき



鉛筆は「2B 又は B」を 2本削って下さい
 消しゴムは 大きめの物1個
 名前ペン1本 黒色(油性)
 赤色えんぴつ 1本

*全てのものに記名をお願いします。 *小さめの筆箱に入れて持たせてください。

2. 個人用のエプロン・三角巾(袋に入れる)



*当番活動(お弁当)、その他いろいろと使用します。大きさ、デザインは自由ですが、園児が扱いやすいものにして下さい(マジックテープ等を使用するなど)。市販のものでも良いです。また、自分で着脱できるように練習しておいてください。

*袋は、エプロン・三角巾が楽に入る大きさのものをお願いします。袋にも記名をしてください。

3. 汗ふきタオル

薄手のタオルに名前を書いておいて下さい。

